



Özerden Yatırımcı Sunumu

Kasım 2024

Özerden global hizmet veren yerel şirket...



Tarihçe

1958 senesinde sandalet ve tokyo üretimi ile başlangıç



İhracat

28 farklı ülkeye



Üretim

Ambalaj ve inşaat yalıtım malzemeleri



Halka Açık

2015'de halka arz ile başlayan Borsa İstanbul macerası

...yaratıcı üretim yetenekleri

Makina parkı
Teknolojiye sürekli yatırım



Ar&Ge
Ambalaj ve inşaat sektörlerinde yenilikçi
ve esnek çözümler



Kapasite
Gelişmiş ve yüksek kapasiteli makine parkuru




Esnek Üretim
Etkin işletme sermayesi yönetimine
olanak tanıyan talep üzerine üretim



...güçlü ürün portföyü

Ambalaj Ürünleri

- Isı yalıtımlı ambalaj
- Kutu içi ambalaj
- Korucuyu ambalaj



İnşaat Yalıtım Malzemeleri

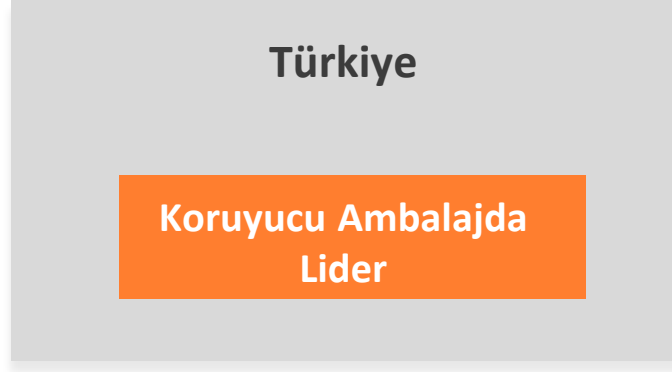


- Nefes alabilen/radyant bariyer/su yalıtım membranları
- Buhar kontrol katmanları
- Yansıtıcı ısı yalıtımı

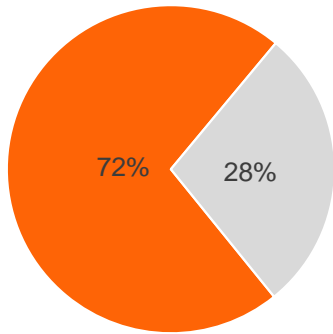
...Türkiye'de sektörümüzde pek çok ilk



...farklı bir pazar yapısına sahip ²⁰²³

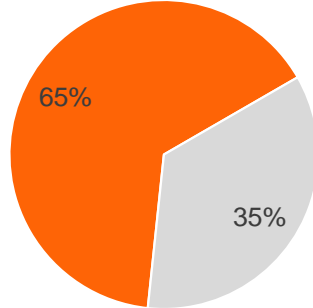


Satış Hacmi (kg)



■ Yurt içi Satış
■ Yurt dışı Satış

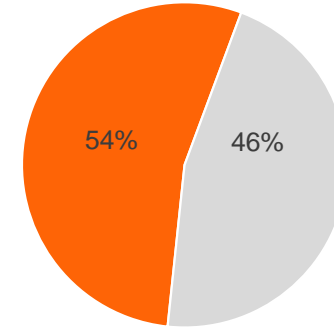
Net Satışlar (TL)



2023

■ Yurt içi Satış
■ Yurt dışı Satış

Net Satışlar (TL)



2024-3

■ Yurt içi Satış
■ Yurt dışı Satış

...başarılı bir büyüme geçmişine sahip



GELİR
30x

39%

YBBO
2013-2023



FVÖK
78x

55%

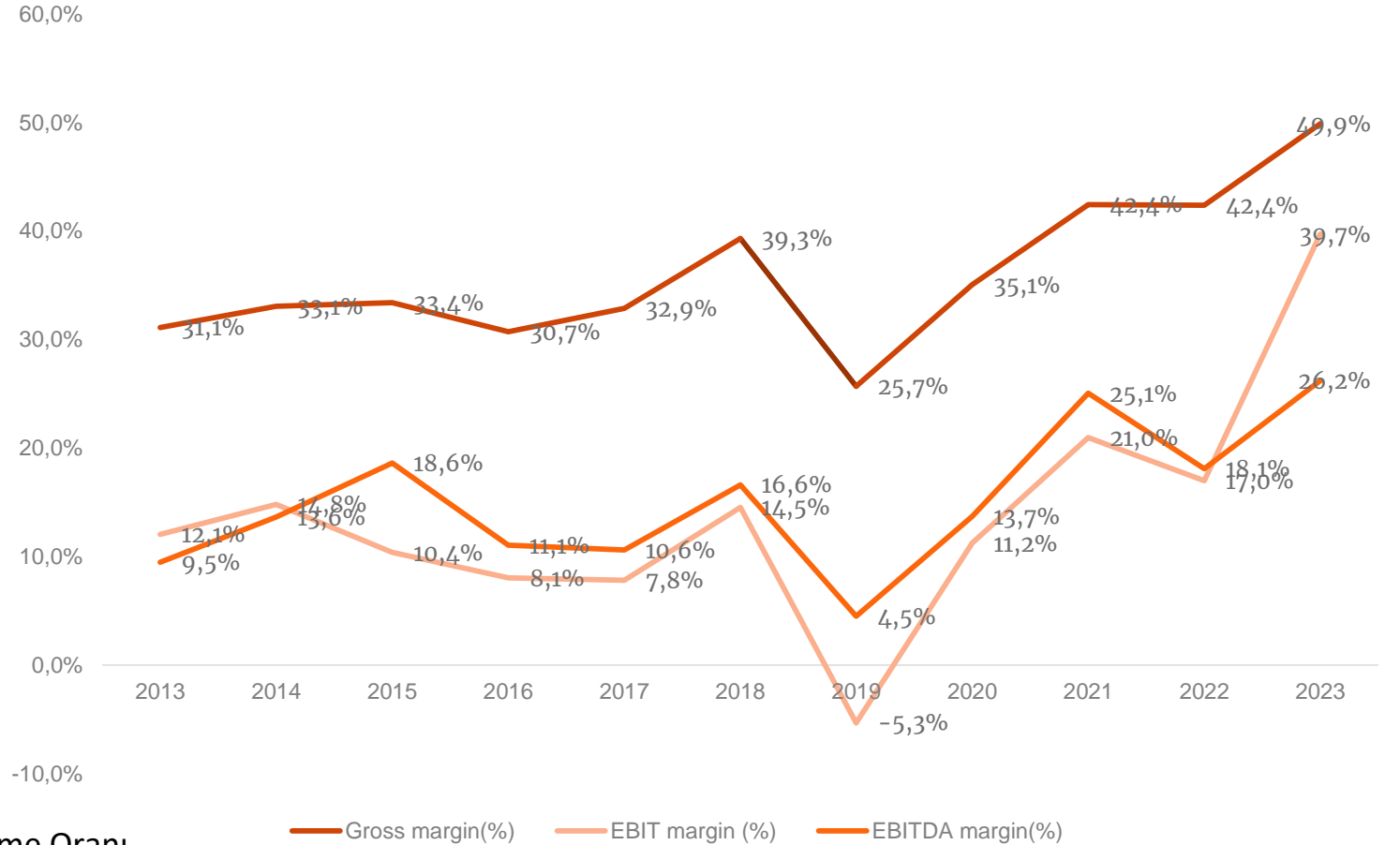
YBBO
2013-2023



FAVÖK
84x

56%

YBBO
2013-2023



...ve birçok büyüme fırsatıyla.

Büyüyen sektör

Şehirleşmenin artması, inşaat yatırımları ve internetten satışlar kişi başına ambalaj malzemesi tüketiminin artmasına neden oluyor.

Sürdürülebilirlik

Özerden sürekli olarak üretimde plastiklerin azaltılmasına, yeniden kullanılmasına, ve geri dönüştürülmesine odaklanmaktadır.

Ar&Ge Kapasitesi

Sektördeki 65 yılı aşkın tecrübesiyle birlikte Özerden, müşterilerine yenilikçi ambalaj ve yalıtım çözümlerini rahatlıkla sunabiliyor.

Trend Belirleyici

Özerden, Türkiye'de kurulduğu günden bu yana sektöründe trendleri belirlemeye devam etmektedir.

Geçmiş Finansal Performans

Net Gelir ve FAVÖK rakamlarımızın gelişimi finansal performansımızın en yetkin göstergesidir.




...2024 Yılı Geliřmeleri

Yeni müşteriler

Yeni pazarlar

Özellikli ürünler



Come & explore our diverse range of products throughout the year!

...Özet Finansallar (2024-2)

Net Satış
Cirosu (TL)

200,99
Milyon

Brüt Kar
(TL)

73,77
Milyon

FVÖK
(TL)

18,63
Milyon

FAVÖK
(TL)

27,80
Milyon

Net Kar
(TL)

(13,79)
Milyon

Brüt Kar marjı
36,70%

FVÖK marjı
9,26%

FAVÖK marjı
13,83%

Net Kâr marjı
(6,84%)

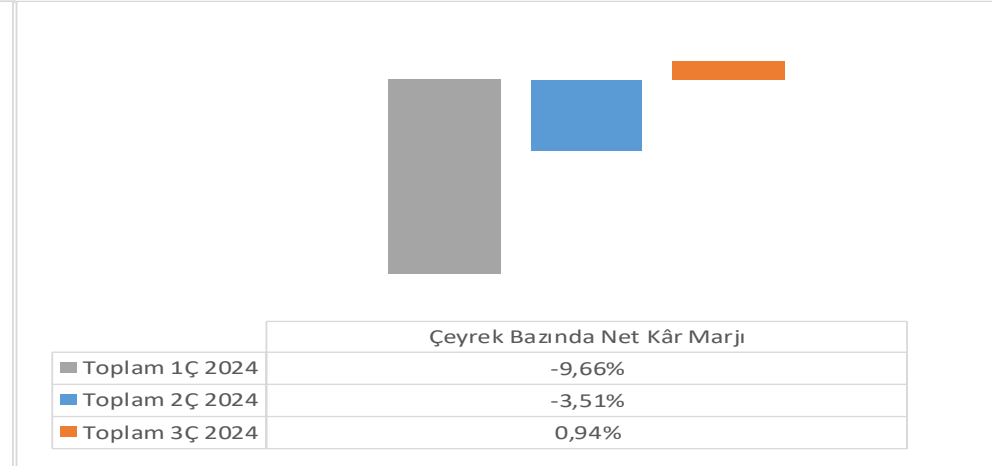
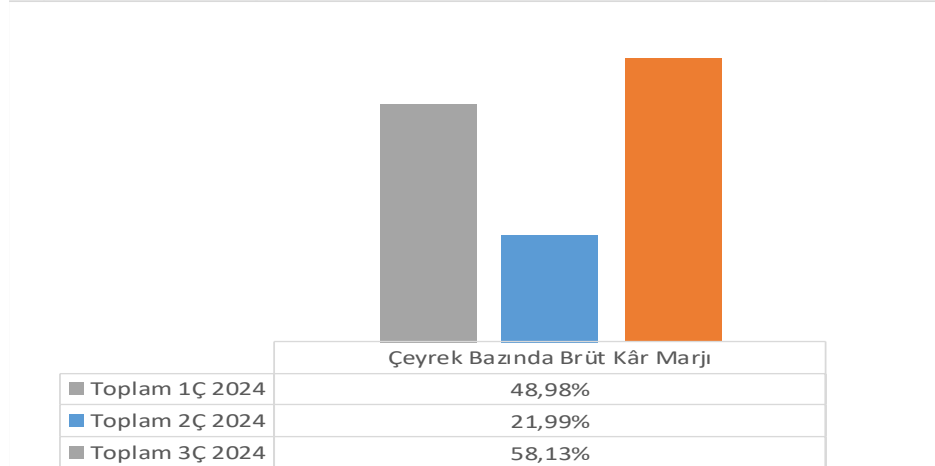
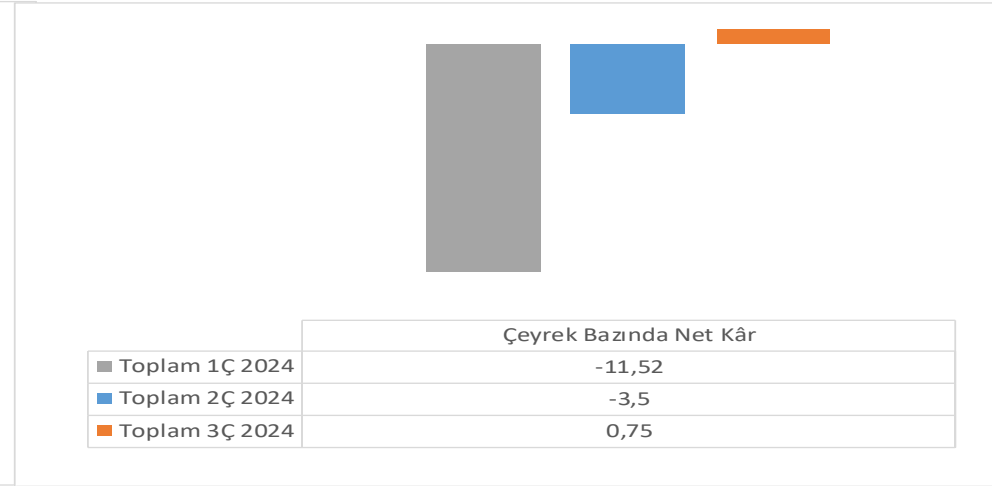
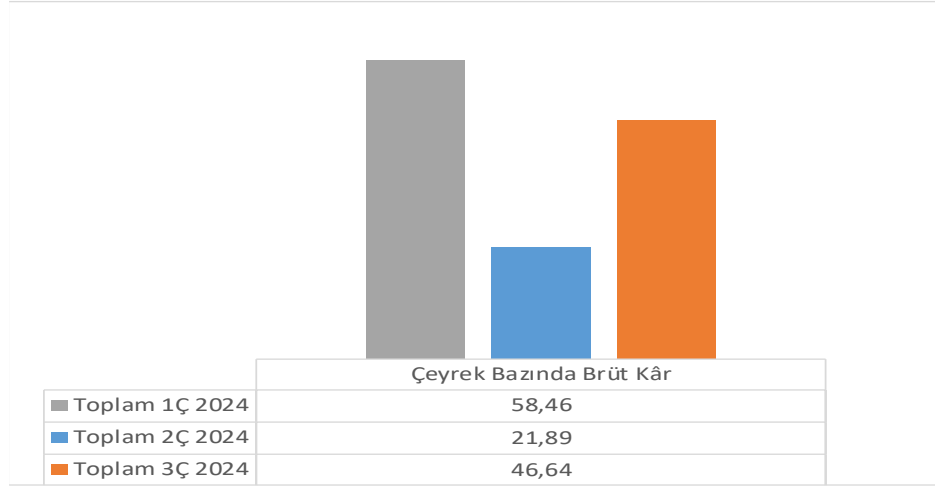
...Özet Finansallar (2024-2)

Özet Gelir Tablosu (TMS 29 Dahil) (Milyon TL)	1 Ocak - 30 Haziran 2023	1 Ocak - 30 Haziran 2024	1 Nisan- 30 Haziran 2024	Net Parasal Pozisyon Kayıpları Detayları (Milyon TL)	1 Ocak - 30 Haziran 2024
Hasılat	382,90	200,99	91,40	VUK Kar 1 Ocak - 30 Haziran 2024	32,85
Satışların Maliyeti (-)	(197,95)	(127,21)	(71,30)		
Brüt Kar	184,95	73,77	20,10		
Faaliyet Giderleri	(77,66)	(66,00)	(27,04)	IFRS Kar 1 Ocak - 30 Haziran 2024	32,68
Esas Faaliyetlerden Diğer Gelirler/ Giderler	8,25	10,86	4,41		
Esas Faaliyet Karı	115,54	18,63	(2,53)	Özkaynak Endeks Etkisi	(44,47)
Finansman Gelir/ Giderleri	8,78	0,84	(0,17)	Stok -MDV Endeks Etkisi	0,50
Parasal Kayıp (-)	(13,06)	(26,93)	(4,20)	Ertelenmiş Vergi Endeks Etkisi	(2,51)
Sürdürülen Faaliyetler Vergi Öncesi Karı	111,26	(7,46)	(6,90)		
- Ertelenmiş Vergi (Gideri)/Geliri	(24,09)	(6,33)	3,69		
Dönem Net Kârı	87,17	(13,79)	(3,20)	Net Kâr	(13,79)

...Özet Finansallar (2024-3)

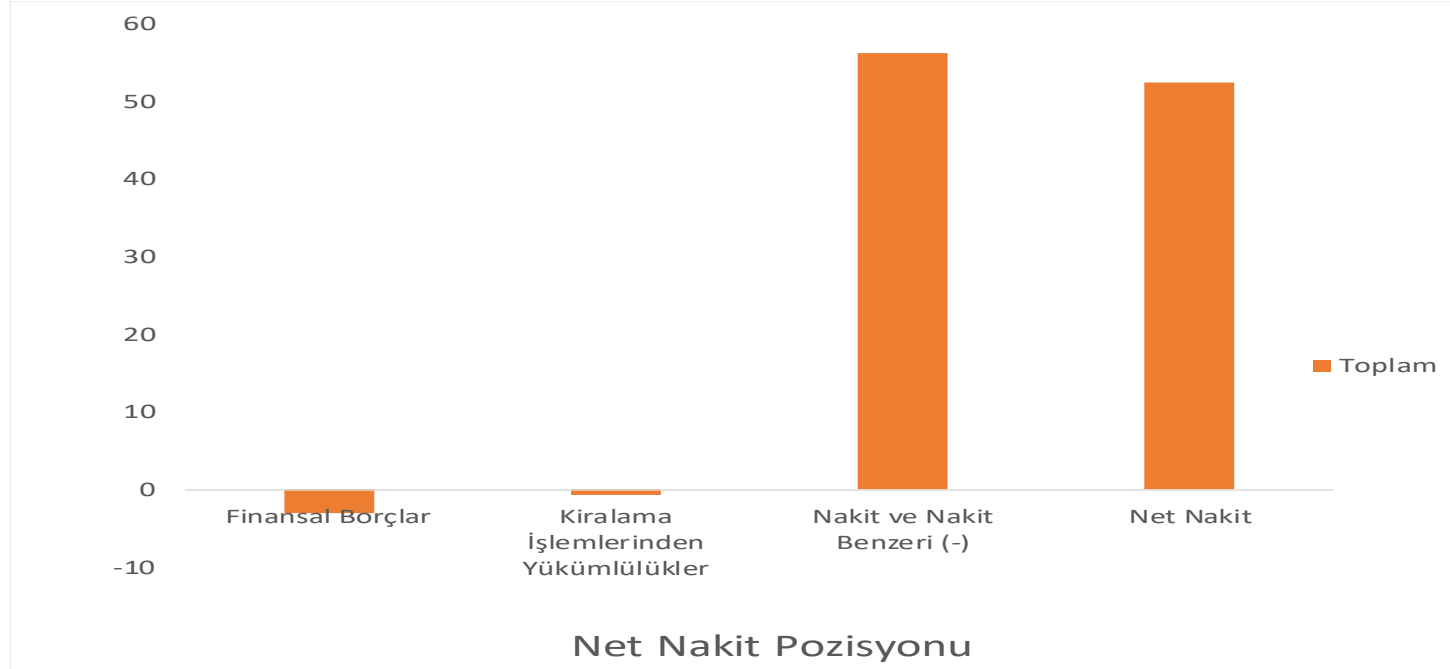
Özet Gelir Tablosu (TMS 29 Dahil) (Milyon TL)	1 Ocak - 30 Eylül 2023	1 Ocak - 30 Eylül 2024	1 Temmuz-30 Eylül 2024	Net Parasal Pozisyon Kayıpları Detayları (Milyon TL)	1 Ocak - 30 Eylül 2024
Hasılat	475,76	299,15	80,23	VUK Kar 1 Ocak - 30 Haziran 2024	41,33
Satışların Maliyeti (-)	(239,06)	(172,16)	(33,60)		
Brüt Kar	236,70	126,99	46,64		
Faaliyet Giderleri	(104,32)	(101,85)	(29,97)	IFRS Kar 1 Ocak - 30 Haziran 2024	41,21
Esas Faaliyetlerden Diğer Gelirler/ Giderler	37,34	13,71	1,88		
Esas Faaliyet Karı	169,72	38,85	18,55	Özkaynak Endeks Etkisi	(63,75)
Finansman Gelir/ Giderleri	10,91	5,67	4,76	Stok -MDV Endeks Etkisi	11,33
Parasal Kayıp (-)	(11,73)	(51,66)	(22,32)	Ertelenmiş Vergi Endeks Etkisi	(3,06)
Sürdürülen Faaliyetler Vergi Öncesi Karı	168,90	(7,14)	0,99		
- Ertelenmiş Vergi (Gideri)/Geliri	(33,69)	(7,13)	(0,24)		
Dönem Net Kârı	135,21	(14,27)	0,75	Net Kâr	(14,27)

...Özet Finansallar (2024-3)



...Özet Finansallar (2024-3)

Özerden Ambalaj 3Ç 2024 İtibariyle Güçlü Nakit Pozisyonuna Sahiptir.



Tablo Kalemleri (Milyon TL)

Finansal Borçlar

Kiralama İşlemlerinden Yükümlülükler

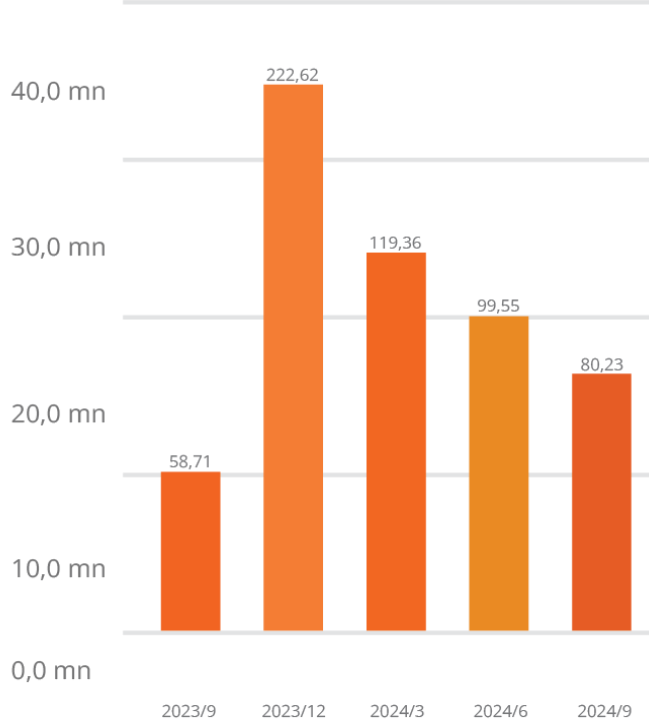
Nakit ve Nakit Benzeri (-)

Net Nakit

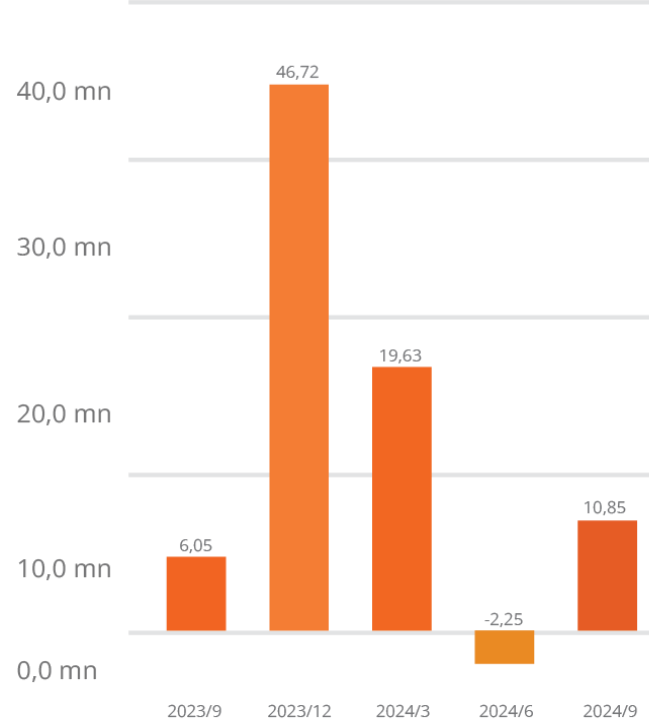
	3 Ç	FY
	2024	2023
Finansal Borçlar	(3,04)	(6,35)
Kiralama İşlemlerinden Yükümlülükler	(0,72)	(22,73)
Nakit ve Nakit Benzeri (-)	56,30	80,58
Net Nakit	52,54	51,50

...2024 Yılı Geliřmeleri

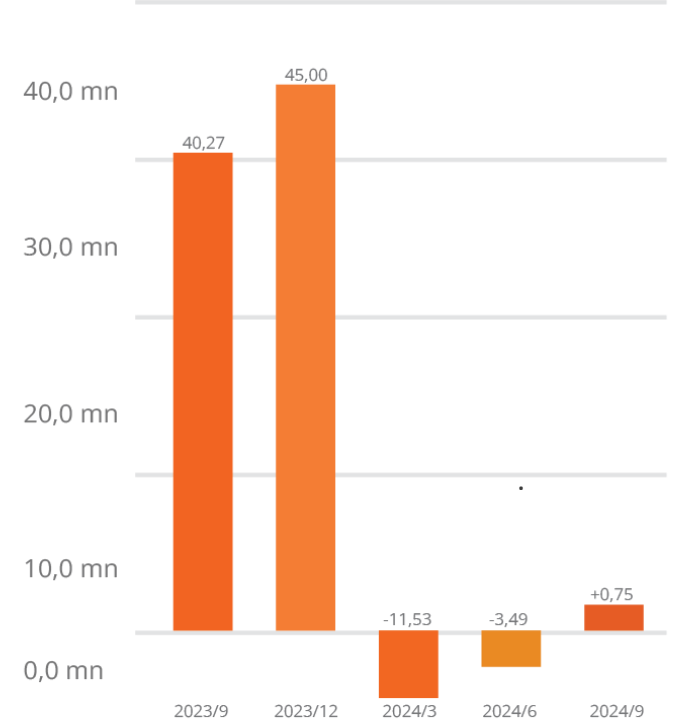
Çeyreklik Satıřlar



Çeyreklik FAVÖK



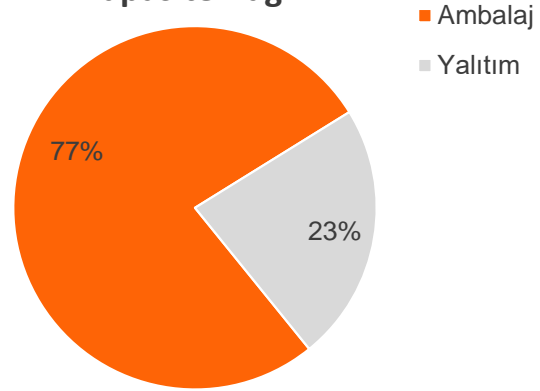
Çeyreklik Net Kar



...Kapasite Kullanımı (2024-3)

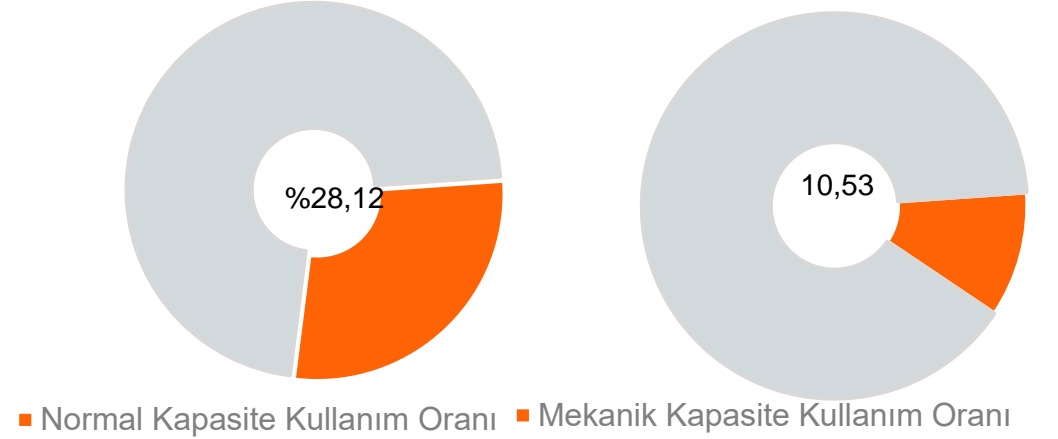
Kapasite Kullanım Bilgileri

Ürün Grubu Bazında
Kapasite Dağılımı



2024

2024/3 Yılı Kapasite Kullanım Oranı



2024-3

*34 yeni üretim personeli istihdamıyla mekanik kapasitenin tamamını kullanma potansiyeline sahibiz

...2024 Yılı Gelişmeleri

- Enflasyon muhasebesi etkisi, bilanço üzerindeki varlık ve yükümlülükte bulunan parasal olmayan kalemlerin pozisyonuna göre gelir veya gider yönlü etki yaratmaktadır.
- Eğer şirketin parasal olmayan varlıkları, parasal olmayan yükümlülüklerinden fazla ise enflasyon geliri, parasal olmayan yükümlülükleri parasal olmayan varlıklarından fazla ise enflasyon gideri etkisi görülür.
- Şirketimizin parasal olmayan yükümlülükleri, parasal olmayan varlıklarından yüksek olduğu için, ki ağırlıklı olarak söz konusu fark sermaye ve geçmiş yıllar karlarından geliyor olması sebebiyle, enflasyon zararı etkisi doğurmuştur.
- Üretim şirketi olmamız nedeni ile net işletme sermayesi hacminin yüksek olmasına odaklanan bir işletmeyiz.
- Enflasyon dönemlerinde net işletme sermayesi güçlü olan şirketlerde söz konusu olumsuz etki görülmektedir..

...2024 Yılı Geliřmeleri

Ürün Geliřtirme Çalıřmaları
Thermo AirSafe

Odaklı ve Verimli Üretim
Teknolojileri



...2024 Yılı Geliřmeleri

Ürün Geliřtirme Çalıřmaları Thermo Stretch



...2024 Beklentiler

Son çeyrek döneminde rutin satışlarda %15 ila % 25 arası artış beklenmektedir.



...Çekince Bildirimi

- Bu belge bilgilendirme amaçlı hazırlanmış olup ÖZERDEN AMBALAJ SANAYİ A.Ş. (Şirket), sunumda yer alan bilgilerin doğruluğu veya eksiksizliği konusunda herhangi bir beyanda bulunmaz veya garanti vermez. Bu belgede yer alan bilgiler önceden haber verilmeksizin değiştirilebilir. Bu belge veya burada yer alan bilgiler, yatırım tavsiyesi veya Şirket hisselerinin/tahvillerinin alınması veya satılması tavsiyesi teşkil etmez. Bu belge ve/veya burada yer alan bilgiler izinsiz kopyalanamaz, ifşa edilemez veya dağıtılamaz. Şirket, bu belgede yer alan ileriye dönük ifadeler dahil olmak üzere açık veya zımni herhangi bir beyan veya beyan veya paylaşılan veya kullanıma sunulan herhangi bir eksik bilgi veya diğer yazılı veya sözlü iletişimler için hiçbir sorumluluk veya yükümlülük kabul etmez. Bu belgenin kullanımından doğabilecek zararlardan Şirket veya yöneticileri, memurları, müdürleri, çalışanları veya üçüncü şahıslar hiçbir durumda sorumlu tutulamaz.



İletişim

yi@ozerden.com

Adresimiz:



Merkez;

Reşitpaşa Mah. Eski Büyükdere Cad. Windowist
Blok No: 26 /12 Sarıyer 34467 İstanbul / Türkiye

Fabrika;

Çerkeşli OSB Mah. İMES - 9. Cadde No:16 Dilovası
41455 Kocaeli / Türkiye



www.ozerden.com

